

# Elterninformation zur Selbstregistrierung in WebUntis

Die **Elternbriefe** werden an unserer Schule nur noch über **WebUntis** verschickt. Hierzu bitten wir Sie die Registrierung in WebUntis selbst vorzunehmen. Mit WebUntis haben Sie künftig alle Informationen, Schulaufgabentermine, Vertretungsplan, Sprechzeiten, Kommunikation und auch die Buchung der Zeiten für den Elternsprechtag ist auf dieser Plattform möglich. Die schnellen Kommunikationswege haben sich in den letzten Schuljahren bewährt. Mit diesem Zugang haben Sie auch die Möglichkeit, Ihr Kind krank zu melden. Bitte achten Sie darauf, dass Ihr Kind keinen Zugriff zu diesem Eltern-Account hat. Übrigens: Wenn Sie Ihr Kind über WebUntis krankmelden, ist keine weitere schriftliche Entschuldigung notwendig. Diese Online-Krankmeldung hat den weiteren Vorteil, dass Sie nicht am Morgen an der Schule anrufen müssen und die Krankmeldung gegebenenfalls auch schon am Vorabend vornehmen können. Wählen Sie hierzu den Abwesenheitsgrund: [krank \(APP\)](#)  
Mit der „Krankmeldefunktion“ in WebUntis dürfen **keine Unterrichtsbefreiungen** beantragt werden. Diese müssen mindestens 3 Tage vor dem Ereignis schriftlich gestellt werden.

Wie bei den Schülern, bitten wir Sie darum, die erste Anmeldung nicht auf dem Smartphone durchzuführen, sondern mit einem PC oder Laptop. Die richtige Startseite von WebUntis finden Sie auf unserer Homepage:

[www.rs-rottenburg.de](http://www.rs-rottenburg.de)

Mit den in der Schule hinterlegten E-Mail-Adressen können Sie sich selbst in WebUntis registrieren, indem Sie auf der Startseite auf die Schaltfläche **„Noch keinen Zugang? – Registrieren“** klicken.

Hier müssen Sie anschließend Ihre E-Mail-Adresse eintragen und bekommen von Untis einen entsprechenden Link zugeschickt.

The image shows two screenshots related to the WebUntis login process. On the left is an email notification from Realschule Rottenburg, dated 21.09.2022, with the subject 'Elternzugang in WebUntis'. The email text says: 'Sollten Sie mehrere Kinder an unserer Schule haben und die Selbstregistrierung nicht funktionieren, schreiben Sie bitte ein E-Mail an: rs.rottenburg@t-online.de'. On the right is a screenshot of the 'WebUntis Login' page. It features a logo at the top, followed by input fields for 'Benutzername' and 'Passwort'. Below these are buttons for 'Login', 'Passwort vergessen?', and 'Noch keinen Zugang? Registrieren'. A red arrow points to the 'Registrieren' link. At the bottom, there are logos for 'Google Play' and 'App Store', and a footer with 'Impressum' and 'Jobs @ Untis'.

Bitte geben Sie die E-Mail-Adresse ein, die bei Ihrem Kind hinterlegt wurde

E-Mail Adresse  
test@....

Bitte geben Sie eine gültige E-Mail-Adresse ein

Senden



oder

Bitte geben Sie Ihren Bestätigungscode ein (falls Sie bereits einen erhalten haben)

Bestätigungscode

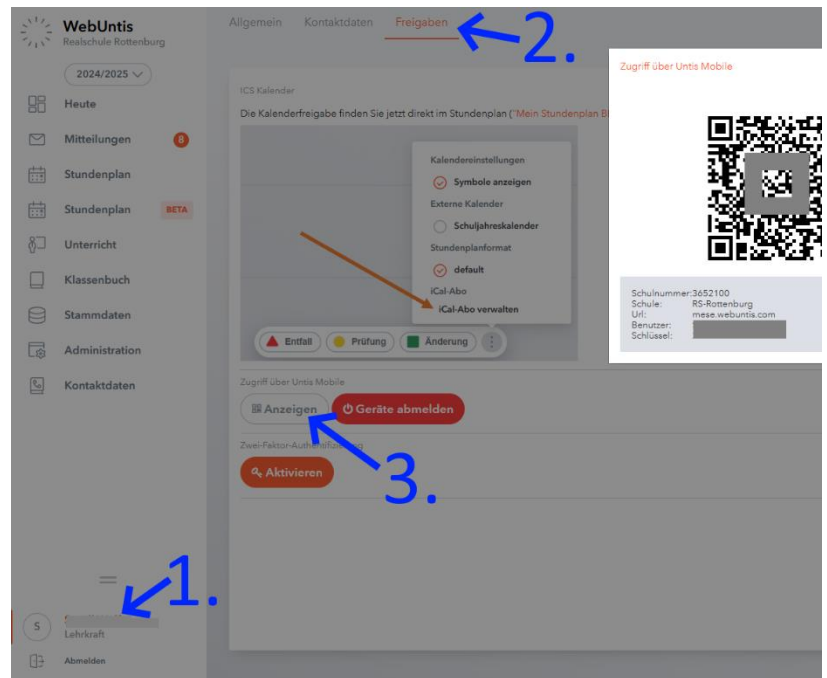
Senden

Bereits registriert? [Login](#)

JETZT BEI  

[Impressum](#) [Jobs @ Untis](#)

Nach der erfolgreichen Anmeldung können Sie in den Kontoeinstellungen von WebUntis unter dem Reiter "Freigaben" einen QR-Code erzeugen. Wenn Sie die WebUntis-App auf Ihrem Smartphone installiert haben, brauchen Sie Ihr Smartphone nur noch auf den QR-Code halten, und die Benutzerdaten werden sofort übernommen.



**WICHTIG:** Deinstallieren Sie die alte App auf Ihrem Smartphone und installieren Sie die aktuelle Version.

Falls das Passwort vergessen wurde, verwenden Sie bitte Ihre E-Mail-Adresse als Benutzername.

Ein Link zu **WebUntis** befindet sich auf der Startseite unserer Homepage.

Sollten Sie Schwierigkeiten bei der Registrierung haben, schreiben Sie bitte eine E-Mail an: [rs.rottenburg@t-online.de](mailto:rs.rottenburg@t-online.de)